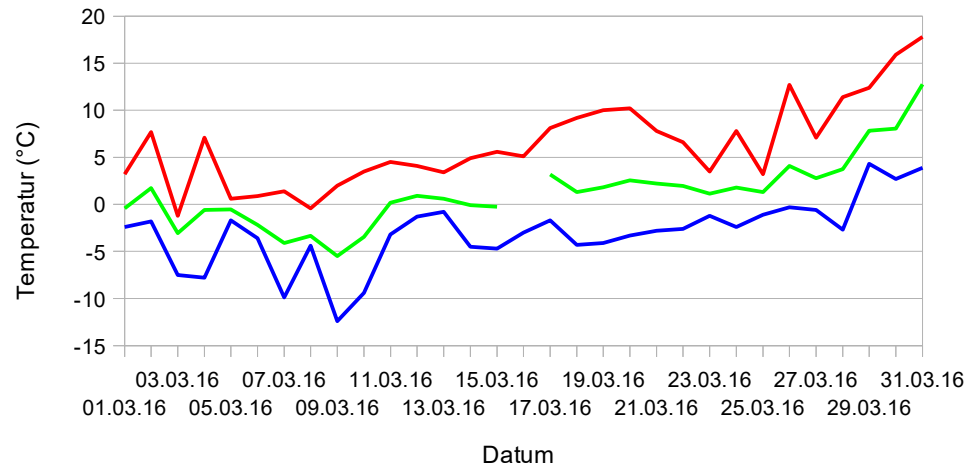


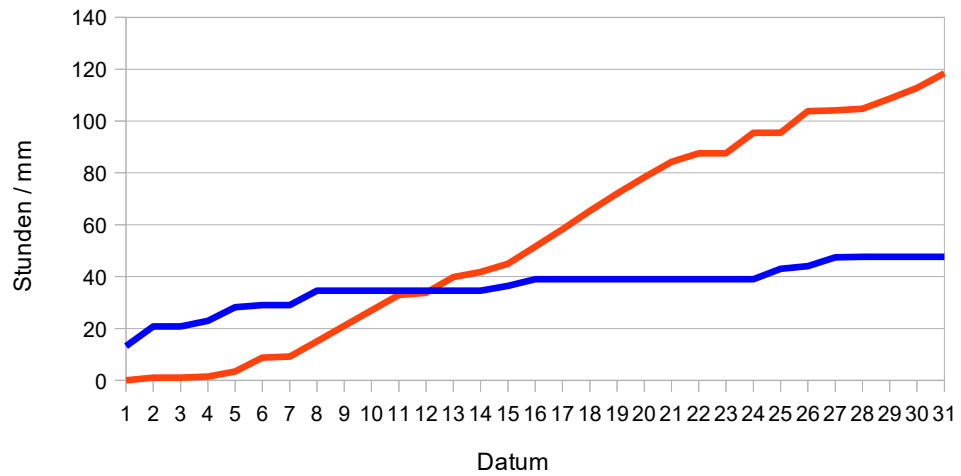
Wetterstation Kandersteg (Schweiz), 1172 m.ü.M.

	Niederschlag (mm)	Sonnenschein (Std.)	Temperatur Min.	Temperatur Mittel	Temperatur Max.	Sonne Summe	Niederschlag Summe
01.03.16	2,2		3,28	-2,4	-0,43	3,2	0
02.03.16	13,2		0,38	-1,8	1,75	7,7	1,07
03.03.16	7,6		0	-7,5	-3,07	-1,2	1,07
04.03.16	0		1,07	-7,8	-0,57	7,1	1,45
05.03.16	5,2		0	-1,7	-0,54	0,6	3,45
06.03.16	0,8		2	-3,6	-2,17	0,9	8,72
07.03.16	0		5,27	-9,9	-4,1	1,4	9,19
08.03.16	5,6		0,47	-4,4	-3,34	-0,4	15,06
09.03.16	0		5,87	-12,4	-5,5	2	21,04
10.03.16	0		5,98	-9,4	-3,45	3,5	26,96
11.03.16	0		5,92	-3,2	0,19	4,5	32,93
12.03.16	0		5,97	-1,3	0,92	4,1	33,78
13.03.16	0		0,85	-0,8	0,62	3,4	39,88
14.03.16	0		6,1	-4,5	-0,08	4,9	41,73
15.03.16	1,8		1,85	-4,7	-0,25	5,6	44,93
16.03.16	2,6		3,2	-3		5,1	51,5
17.03.16	0		6,57	-1,7	3,17	8,1	58,3
18.03.16	0		6,8	-4,3	1,31	9,2	65,37
19.03.16	0		7,07	-4,1	1,82	10	72,07
20.03.16	0		6,7	-3,3	2,56	10,2	78,34
21.03.16	0		6,27	-2,8	2,21	7,8	84,26
22.03.16	0		5,92	-2,6	1,97	6,6	87,54
23.03.16	0		0	-1,2	1,13	3,5	87,54
24.03.16	0		7,92	-2,4	1,78	7,8	95,46
25.03.16	4		0	-1,1	1,32	3,2	95,46
26.03.16	1		8,37	-0,3	4,09	12,7	103,83
27.03.16	3,4		0,33	-0,6	2,79	7,1	104,16
28.03.16	0,2		0,6	-2,7	3,74	11,4	104,76
29.03.16	0		3,87	4,3	7,82	12,4	108,63
30.03.16	0		4,1	2,7	8,06	15,9	112,73
31.03.16	0		5,67	3,9	12,77	17,8	118,4
			Tmin Mittel	Monatsmittel	Tmax Mittel		
				-3,05			
					1,22		
						6,33	
kalte Tage <10		24	Frost (Min <0)	28	Eistage (Max <0)		1

Wetterstation Kandersteg (Schweiz), 1172 m.ü.M.

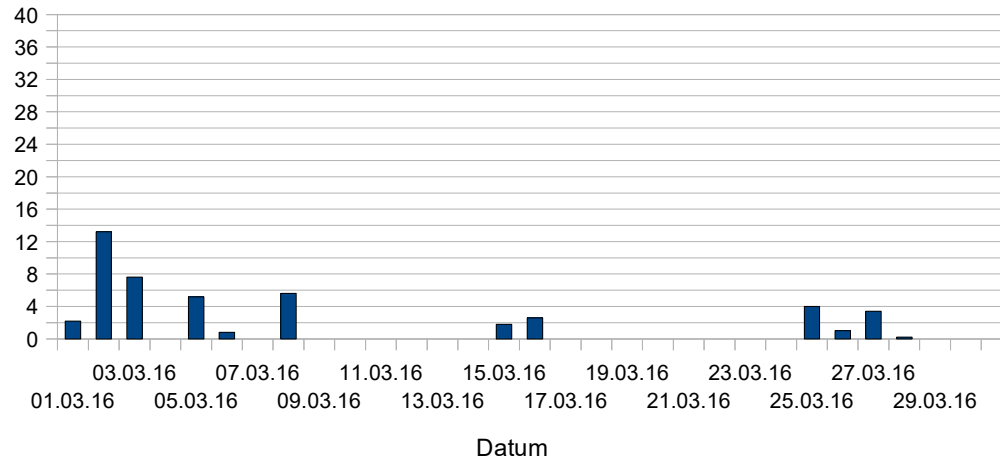


Temperatur

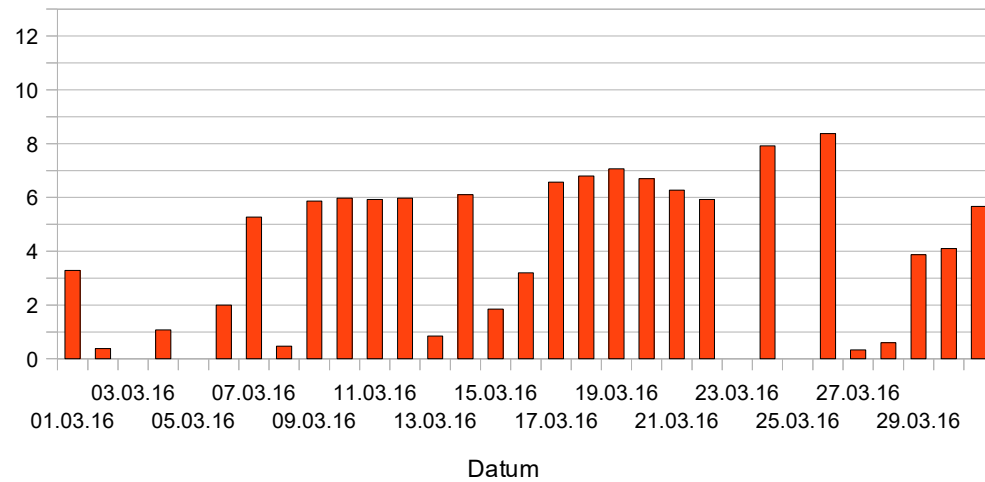


Sonnenschein / Niederschlag Summe

Wetterstation Kandersteg (Schweiz), 1172 m.ü.M.



■ Niederschlag (mm)
Niederschlag
täglich



■ Sonnenschein (Std.)
Sonne
täglich