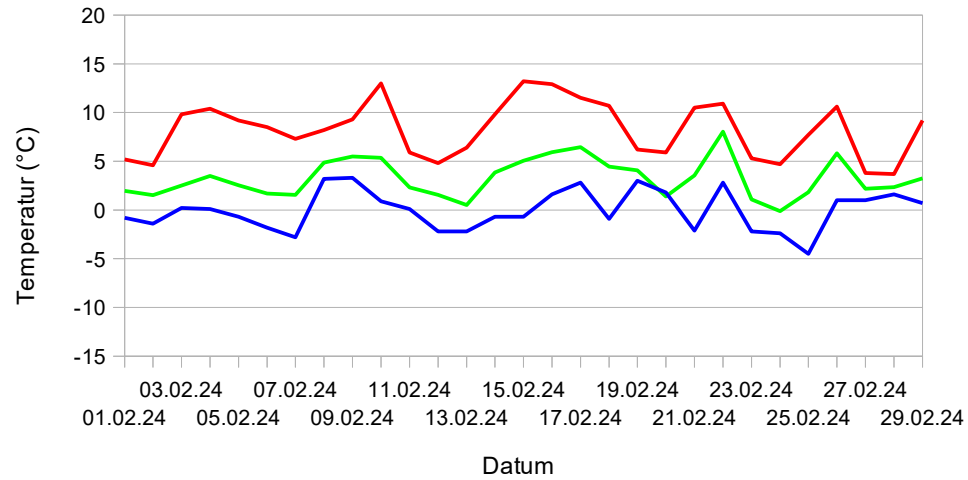


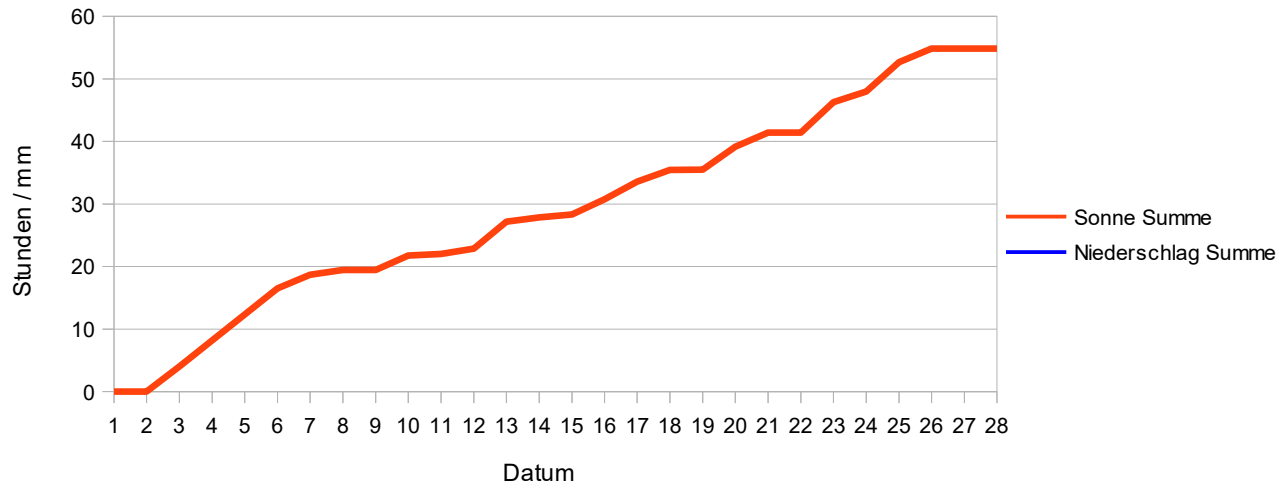
Wetterstation Kandersteg (Schweiz), 1172 m.ü.M.

	Niederschlag (mm)	Sonnenschein (Std.)	Temperatur Min.	Temperatur Mittel	Temperatur Max.	Sonne Summe	Niederschlag Summe
01.02.24	0		-0.8	1.97	5.2		0
02.02.24	0		-1.4	1.52	4.6		0
03.02.24	4		0.2	2.5	9.8		4
04.02.24	4.17		0.1	3.48	10.4		8.17
05.02.24	4.17		-0.7	2.54	9.2		12.34
06.02.24	4.17		-1.8	1.69	8.5		16.51
07.02.24	2.17		-2.8	1.55	7.3		18.68
08.02.24	0.75		3.2	4.86	8.2		19.43
09.02.24	0		3.3	5.5	9.3		19.43
10.02.24	2.33		0.9	5.36	13		21.76
11.02.24	0.25		0.1	2.31	5.9		22.01
12.02.24	0.83		-2.2	1.54	4.8		22.84
13.02.24	4.33		-2.2	0.51	6.4		27.17
14.02.24	0.67		-0.7	3.84	9.8		27.84
15.02.24	0.5		-0.7	5.05	13.2		28.34
16.02.24	2.42		1.6	5.93	12.9		30.76
17.02.24	2.83		2.8	6.44	11.5		33.59
18.02.24	1.83		-0.9	4.45	10.7		35.42
19.02.24	0.08		3	4.06	6.2		35.5
20.02.24	3.67		1.8	1.38	5.9		39.17
21.02.24	2.25		-2.1	3.54	10.5		41.42
22.02.24	0		2.8	8.05	10.9		41.42
23.02.24	4.83		-2.2	1.09	5.3		46.25
24.02.24	1.75		-2.4	-0.11	4.7		48
25.02.24	4.67		-4.5	1.84	7.7		52.67
26.02.24	2.17		1	5.83	10.6		54.84
27.02.24	0		1	2.17	3.8		54.84
28.02.24	0		1.6	2.35	3.7		54.84
29.02.24	4.25		0.7	3.25	9.2		59.09
			Tmin Mittel	Monatsmittel	Tmax Mittel		59.09
			-0.04		3.26	8.25	
kalte Tage <10	20		Frost (Min <0)	14	Eistage (Max <0)	0	

Wetterstation Kandersteg (Schweiz), 1172 m.ü.M.




Temperatur

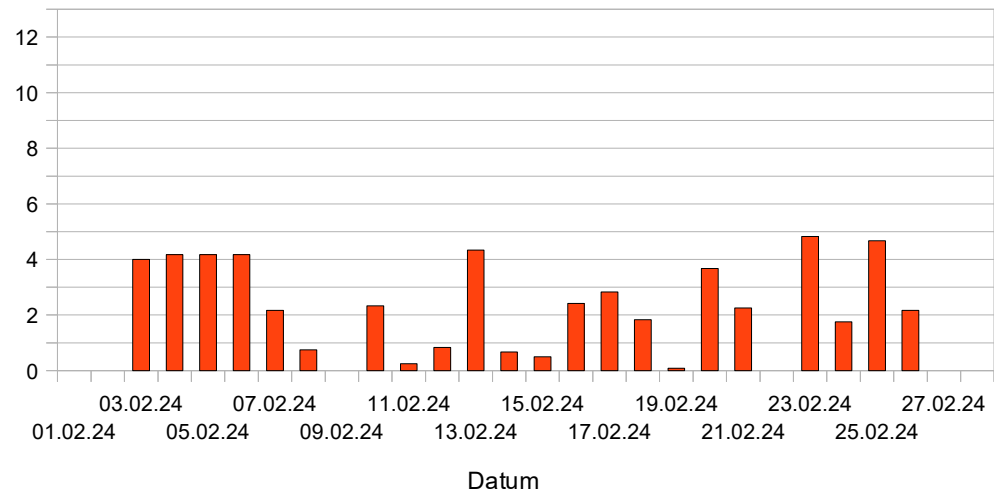


Sonnenschein / Niederschlag Summe

Wetterstation Kandersteg (Schweiz), 1172 m.ü.M.



■ Niederschlag (mm)
Niederschlag
täglich
fehlt
muss überprüft
werden



■ Sonnenschein (Std.)
Sonne
täglich